

KATALOG DRZWI ALUMINIOWYCH

MODEL 1

KOLOR	RAL 7016
OKUCIA	Pochwyt SG-300_Na wysokość skrzydła_Stal szlachetna Rozeta owalna stal szlachetna



MODEL 2

KOLOR	RAL 7001
OKUCIA	Pochwyt SG-320_ 1400/1200_Stal szlachetna Rozeta owalna stal szlachetna
SPECYFIKA	Wzór frezowany od zewnątrz



MODEL 3

KOLOR	RAL 7012
OKUCIA	Pochwyt SG-320_ 1400/1200_Stal szlachetna Rozeta owalna stal szlachetna
SPECYFIKA	Wzór frezowany i naklejany kopniak ze stali szlachetnej od zewnątrz





MODEL 4

KOLOR	RAL 7016
OKUCIA	Pochwyt SG-310_1600/1400_Stal szlachetna Rozeta owalna stal szlachetna
SPECYFIKA	Aplikacje ze stali szlachetnej wpuszczane w frezowania od zewnątrz



MODEL 5

KOLOR	DB 703
OKUCIA	Pochwyt SG-370_1200_DB 703 Rozeta okrągła stal szlachetna
SPECYFIKA	Aplikacje ze stali szlachetnej wpuszczane w frezowania od zewnątrz



MODEL 6

KOLOR	DB 702
OKUCIA	Pochwyt SG-380_1025_1000_Stal szlachetna Rozeta okrągła stal szlachetna
SPECYFIKA	Wzór frezowany od zewnątrz

MODEL 7

KOLOR	RAL 3004
OKUCIA	Pochwyt SG-370_800_RAL 9005 Rozeta okrągła RAL 9005
SPECYFIKA	Wzór frezowany od zewnątrz



MODEL 8

KOLOR	RAL 9016
OKUCIA	Pochwyt SG-300_Na wysokość skrzydła_ RAL 9005 Rozeta owalna RAL 9005
SPECYFIKA	Wzór frezowany od zewnątrz



MODEL 9

KOLOR	RAL 7016
OKUCIA	Pochwyt SG-320_500/300_Stal szlachetna Rozeta owalna stal szlachetna
SPECYFIKA	Wzór frezowany od zewnątrz





MODEL 10

KOLOR	RAL 7001
OKUCIA	Pochwyt SG-310_1800/1600_Stal szlachetna Rozeta owalna stal szlachetna
SPECYFIKA	Wzór frezowany od zewnątrz



MODEL 11

KOLOR	DB 702
OKUCIA	Pochwyt SG-350_1000/800_Stal szlachetna Rozeta kwadratowa stal szlachetna
SPECYFIKA	Wzór frezowany od zewnątrz



MODEL 12

KOLOR	DB 703
OKUCIA	Pochwyt SG-340_1700/1500_RAL 9005 Rozeta kwadratowa Ral 9005
SPECYFIKA	Wzór frezowany od zewnątrz

MODEL 13

KOLOR	RAL 9016
OKUCIA	Pochwyt SG-380_1025_1000_Stal szlachetna Rozeta okrągła stal szlachetna
SPECYFIKA	Wzór frezowany od zewnątrz



MODEL 14

KOLOR	RAL 7012
OKUCIA	Pochwyt SG-310_1600/1400_Stal szlachetna Rozeta owalna stal szlachetna
SPECYFIKA	Wzór frezowany od zewnątrz



MODEL 15

KOLOR	RAL 3004
OKUCIA	Pochwyt SG-380_1225_1200_RAL 9005 Rozeta okrągła Ral 9005
SPECYFIKA	Wzór frezowany od zewnątrz





MODEL 16

KOLOR	RAL 9016
OKUCIA	Pochwyt SG-320_1400/1200_Stal szlachetna Rozeta owalna stal szlachetna
SZKLENIE	Satinato
SPECYFIKA	Wzór frezowany od zewnątrz



MODEL 17

KOLOR	RAL 9006
OKUCIA	Pochwyt SG-320_1600/1400_Stal szlachetna Rozeta owalna stal szlachetna
SZKLENIE	Satinato
SPECYFIKA	Aplikacje ze stali szlachetnej wpuszczane w frezowania od zewnątrz



MODEL 18

KOLOR	RAL 7016
OKUCIA	Pochwyt SG-320_500/300_Stal szlachetna Rozeta owalna stal szlachetna
SZKLENIE	Satinato



MODEL 19

KOLOR	RAL 7016
OKUCIA	Pochwyt SG-320_1400/1200_Stal szlachetna Rozeta owalna stal szlachetna
SZKLENIE	Satinato z przezroczystymi paskami
SPECYFIKA	Wzór frezowany od zewnątrz



MODEL 20

KOLOR	RAL 7016
OKUCIA	Pochwyt SG-320_500/300_Stal szlachetna Rozeta owalna stal szlachetna
SZKLENIE	Satinato
SPECYFIKA	Naklejane aplikacje ze stali szlachetnej od zewnątrz



MODEL 21

KOLOR	RAL 7012
OKUCIA	Pochwyt SG-320_500/300_Stal szlachetna Rozeta owalna stal szlachetna
SZKLENIE	Satinato z przezroczystymi paskami
SPECYFIKA	Wzór frezowany od zewnątrz





MODEL 22

KOLOR	RAL 9016
OKUCIA	Pochwyt SG-320_ 500/300_Stal szlachetna Rozeta owalna stal szlachetna
SZKLENIE	Satinato z przezroczystymi paskami
SPECYFIKA	Wzór frezowany i naklejana aplikacja ze stali szlachetnej od zewnątrz



MODEL 23

KOLOR	RAL 9007
OKUCIA	Pochwyt SG-330_1300_ Stal szlachetna Rozeta owalna stal szlachetna
SZKLENIE	Satinato
SPECYFIKA	Wzór frezowany od zewnątrz



MODEL 24

KOLOR	RAL 3004
OKUCIA	Pochwyt SG-320_ 500/300_Stal szlachetna Rozeta owalna stal szlachetna
SZKLENIE	Satinato
SPECYFIKA	Wzór frezowany od zewnątrz

MODEL 25

KOLOR	RAL 9006
OKUCIA	Pochwyt SG-320_ 500/300_Stal szlachetna Rozeta owalna stal szlachetna
SZKLENIE	Satinato z przezroczystym paskiem
SPECYFIKA	Wzór frezowany od zewnątrz



MODEL 26

KOLOR	RAL 7012
OKUCIA	Pochwyt SG-320_1600/1400_ Stal szlachetna Rozeta owalna stal szlachetna
SZKLENIE	Satinato z przezroczystymi paskami
SPECYFIKA	Wzór frezowany od zewnątrz



MODEL 27

KOLOR	RAL 7001
OKUCIA	Pochwyt SG-320_ 1600/1400_Stal szlachetna Rozeta owalna stal szlachetna
SZKLENIE	Satinato z przezroczystą ramką
SPECYFIKA	Wzór frezowany od zewnątrz





MODEL 28

KOLOR	RAL 7016/3004
OKUCIA	Pochwyt SG-320_1400/1200_Stal szlachetna Rozeta owalna stal szlachetna
SZKLENIE	Satinato z przezroczystym motywem
SPECYFIKA	Wzór frezowany od zewnątrz



MODEL 29

KOLOR	RAL 7012
OKUCIA	Pochwyt SG-320_800/600_Stal szlachetna Rozeta owalna stal szlachetna
SZKLENIE	Satinato
SPECYFIKA	Wzór frezowany i aplikacja ze stali szlachetnej od zewnątrz



MODEL 30

KOLOR	DB 703
OKUCIA	Pochwyt SG-320_1600/1400_Stal szlachetna Rozeta owalna stal szlachetna
SZKLENIE	Satinato
SPECYFIKA	Wzór frezowany od zewnątrz

MODEL 31

KOLOR	RAL 7001
OKUCIA	Pochwyt SG-320_500/300_Stal szlachetna Rozeta owalna stal szlachetna
SZKLENIE	Satinato z przezroczystą ramką i paskami
SPECYFIKA	Wzór frezowany od zewnątrz



MODEL 32

KOLOR	DB 703
OKUCIA	Pochwyt SG-320_500/300_Stal szlachetna Rozeta owalna stal szlachetna
SZKLENIE	Satinato
SPECYFIKA	Wzór frezowany i wpuszczone aplikacje ze stali szlachetnej od zewnątrz



MODEL 33

KOLOR	RAL 7001
OKUCIA	Pochwyt SG-330_800_Stal szlachetna Rozeta owalna stal szlachetna
SZKLENIE	Satinato
SPECYFIKA	Wzór frezowany od zewnątrz





MODEL 34

KOLOR	RAL 7012
OKUCIA	Pochwyt SG-320_1500/1300_Stal szlachetna Rozeta owalna stal szlachetna
SZKLENIE	Satinato z przezroczystymi paskami
SPECYFIKA	Wzór frezowany od zewnątrz



MODEL 35

KOLOR	RAL 3004
OKUCIA	Pochwyt SG-320_1700/1500_Stal szlachetna Rozeta owalna stal szlachetna
SZKLENIE	Satinato
SPECYFIKA	Wzór frezowany od zewnątrz



MODEL 36

KOLOR	RAL 7016
OKUCIA	Pochwyt SG-330_1300_ Stal szlachetna Rozeta owalna stal szlachetna
SZKLENIE	Satinato
SPECYFIKA	Wzór frezowany od zewnątrz Stal szlachetna naklejana po obu stronach

MODEL 37

KOLOR	RAL 7012
OKUCIA	Pochwyt SG-320_1200/1000_Stal szlachetna Rozeta owalna stal szlachetna
SZKLENIE	Satinato z przezroczystymi paskami
SPECYFIKA	Wzór frezowany od zewnątrz



MODEL 38

KOLOR	RAL 9006
OKUCIA	Pochwyt SG-320_500/300_ Stal szlachetna Rozeta owalna stal szlachetna
SZKLENIE	Satinato z przezroczystymi paskami i ramką
SPECYFIKA	Wzór frezowany od zewnątrz



MODEL 39

KOLOR	RAL 7016
OKUCIA	Pochwyt SG-320_500/300_Stal szlachetna Rozeta owalna stal szlachetna
SZKLENIE	Satinato z przezroczystą ramką
SPECYFIKA	Naklejany kopniak ze stali szlachetnej od zewnątrz





MODEL 40

KOLOR	RAL 9007
OKUCIA	Pochwyt SG-320_500/300_ Stal szlachetna Rozeta owalna stal szlachetna
SZKLENIE	Satinato
SPECYFIKA	Naklejane aplikacje ze stali szlachetnej od zewnątrz



MODEL 41

KOLOR	RAL 7001
OKUCIA	Pochwyt SG-320_1100/900_ Stal szlachetna Rozeta owalna stal szlachetna
SZKLENIE	Satinato
SPECYFIKA	Wzór frezowany od zewnątrz



MODEL 42

KOLOR	RAL 9006
OKUCIA	Pochwyt SG-330_1300_ Stal szlachetna Rozeta owalna stal szlachetna
SZKLENIE	Satinato
SPECYFIKA	Wzór frezowany od zewnątrz

MODEL 43

KOLOR	DB 703
OKUCIA	Pochwyt SG-320_1000/800_ Stal szlachetna Rozeta owalna stal szlachetna
SZKLENIE	Satinato
SPECYFIKA	Aplikacja ze stali szlachetnej wpuszczana w frezowanie od zewnątrz



MODEL 44

KOLOR	RAL 7012/9016
OKUCIA	Pochwyt SG-320_1400/1200_ Stal szlachetna Rozeta owalna stal szlachetna
SZKLENIE	Satinato z przezroczystymi paskami
SPECYFIKA	Wzór frezowany i aplikacja ze stali szlachetnej od zewnątrz



MODEL 45

KOLOR	RAL 7016/3004
OKUCIA	Pochwyt SG-320_500/300_ Stal szlachetna Rozeta owalna stal szlachetna
SZKLENIE	Satinato
SPECYFIKA	Aplikacje ze stali szlachetnej wpuszczane w frezowania od zewnątrz





MODEL 46

KOLOR	RAL 9016
OKUCIA	Pochwyt SG-320_1500/1300_Stal szlachetna Rozeta owalna stal szlachetna
SZKLENIE	Satinato
SPECYFIKA	Wzór frezowany i naklejany kopniak ze stali szlachetnej od zewnątrz



MODEL 47

KOLOR	RAL 7001/3004
OKUCIA	Pochwyt SG-320_1000/800_Stal szlachetna Rozeta owalna stal szlachetna
SZKLENIE	Satinato z przezroczystym motywem
SPECYFIKA	Wzór frezowany od zewnątrz



MODEL 48

KOLOR	RAL 9007
OKUCIA	Pochwyt SG-330_1300_Stal szlachetna Rozeta owalna stal szlachetna
SZKLENIE	Satinato z przezroczystymi paskami
SPECYFIKA	Naklejane aplikacje ze stali szlachetnej od zewnątrz



MODEL 49

KOLOR	DB 703 DROBNA STRUKTURA
OKUCIA	Pochwyt SG-300_Na wysokość skrzydła_Stal szlachetna Rozeta okrągła stal szlachetna
SZKLENIE	Satinato z przezroczystą ramką i paskami




MODEL 50

KOLOR	DB 703 DROBNA STRUKTURA
OKUCIA	Pochwyt SG-300_Na wysokość skrzydła_Stal szlachetna Rozeta okrągła stal szlachetna
SZKLENIE	Satinato z przezroczystym motywem



MODEL 51

KOLOR	DB 703 DROBNA STRUKTURA
OKUCIA	Pochwyt SG-300_Na wysokość skrzydła_Stal szlachetna Rozeta okrągła stal szlachetna
SZKLENIE	Matowe z paskami Satinato





MODEL 52

KOLOR	DB 703 DROBNA STRUKTURA
OKUCIA	Pochwył SG-300_Na wysokość skrzydła_Stal szlachetna Rozeta owalna stal szlachetna
SZKLENIE	Szko jednostronnie naklejane lakierowane na RAL 9005



MODEL 53

KOLOR	DB 703 DROBNA STRUKTURA
OKUCIA	Pochwył SG-300_Na wysokość skrzydła_Stal szlachetna Rozeta okrągła stal szlachetna
SZKLENIE	Satinato z przezroczystym motywem



MODEL 54

KOLOR	DB 703 DROBNA STRUKTURA
OKUCIA	Pochwył SG-300_Na wysokość skrzydła_Stal szlachetna Rozeta okrągła stal szlachetna
SZKLENIE	Satinato z przezroczystym motywem



MODEL 55

KOLOR	DB 703 DROBNA STRUKTURA
OKUCIA	Pochwył SG-300_Na wysokość skrzydła_Stal szlachetna Rozeta okrągła stal szlachetna
SZKLENIE	Matowe z motywem Satinato



MODEL 56

KOLOR	DB 703 DROBNA STRUKTURA
OKUCIA	Pochwył SG-300_Na wysokość skrzydła_Stal szlachetna Rozeta okrągła stal szlachetna
SZKLENIE	Satinato z przezroczystym motywem




MODEL 57

KOLOR	DB 703 DROBNA STRUKTURA
OKUCIA	Pochwył SG-300_Na wysokość skrzydła_Stal szlachetna Rozeta okrągła stal szlachetna
SZKLENIE	Satinato z przezroczystym motywem



PALETA KOLORÓW

BOGATA PALETA KOLORÓW RAL ZASPOKOI POTRZEBY NAJBARDZIEJ WYMAGAJĄCYCH KLIENTÓW.

- w standardzie powierzchnie lakierowane mają matowe wykończenie
- na życzenie klienta oferujemy powierzchnie lakierowane w drobnej strukturze
- modele oznaczone symbolem  są możliwe do wykonania z powłoką drewnopodobną

* Pokazane kolory mogą różnić się na gotowym produkcie.



SZKLENIE

W standardzie we wszystkich szybach drzwi panelowych stosujemy od wewnątrz i zewnątrz szybę bezpieczną (VSG).

*nie dotyczy szkła lustrzanego

Poniższe warianty przeszkleń mogą zostać użyte w dowolnym wypełnieniu panelowym posiadającym szybę.



SZKŁO PRZEZROCZYSTE

SZKŁO SATINATO Z PRZEZROCZYSTYM MOTYWEM

SZKŁO SATINATO

SZKŁO LUSTRZANE


Szkła ornamentowe są dostępne na zapytanie.

POCHWYTY

Pochwyty ze stali szlachetnej są dostępne w różnych wzorach i kolorach.



MODEL	DOSTĘPNE WYKOŃCZENIE	OPIS
SG-300	Stal szlachetna / Ral 9005	Pochwyt o średnicy $\varnothing 40$ mm na prostych stopkach na wysokość skrzydła
SG-310	Stal szlachetna / Ral 9005	Pochwyt o średnicy $\varnothing 40$ mm na prostych stopkach
SG-320	Stal szlachetna / Ral 9005	Pochwyt o średnicy $\varnothing 40$ mm na skośnych stopkach
SG-330	Stal szlachetna / Ral 9005	Pochwyt łukowy o średnicy $\varnothing 40$ mm na skośnych stopkach
SG-340	Stal szlachetna / Ral 9005	Pochwyt o profilu 40×40 mm na prostych stopkach
SG-350	Stal szlachetna / Ral 9005	Pochwyt o profilu 40×20 mm na prostych stopkach
SG-360	Stal szlachetna / Ral 9005	Pochwyt o profilu 60×20 mm na prostych stopkach
SG-370	Stal szlachetna / Wszystkie kolory Ral	Pochwyt kieszeniowy (możliwe podświetlenie LED)
SG-380	Stal szlachetna / Ral 9005	Półwałek (o przekroju „D”)

 możliwy montaż czytnika linii papilarnych

KLAMKI DRZWIOWE

Wszystkie klamki oferujemy w kolorach: białym, czarnym, EV1 i stali szlachetnej.
Na życzenie klienta możliwy dowolny kolor z palety RAL.



Klamka na krótkim szyldzie
TYP R32 1010

Klamka na krótkim szyldzie
TYP R32 1200

Klamka na długim szyldzie
TYP 35A/1200

Klamka na długim szyldzie
TYP 35A/1010



Gałka na długim szyldzie
TYP 35A/1200G

Pochwył na długim szyldzie
35A/1200P

Gałka na krótkim szyldzie
TYP R32

ROZETY DRZWIOWE



Rozeta owalna



Rozeta okrągła



Rozeta antywłamaniowa
ZA1




Rozeta kwadratowa

ZAMKI DRZWIOWE

FUHR

GU



ZAMEK 3-PUNKTOWY HAKOWY - TYP 3

ZAMEK 3-PUNKTOWY HAKO-BOLCE - TYP 11

ZAMEK 3-PUNKTOWY AUTOMATYCZNY - TYP 4

GU SECURITY AUTOMATIC
ZAMEK 3-PUNKTOWY AUTOMATYCZNY Z MOTOREM -TYP 5

GU SECURITY AUTOMATIC DR
ZAMEK 3-PUNKTOWY AUTOMATYCZNY HAKO-RYGIEL Z MOTOREM - TYP 6

ZAWIASY DRZWIOWE



Zawias kryty



Zawias nawierzchniowy standardowy



Zawias rolkowy

KONTROLA DOSTĘPU



Klawiatura numeryczna



Klawiatura numeryczna z Bluetooth



RFID



Ekey Arte



Pochwyt z stali szlachetnej ze zintegrowanym czytnikiem linii papilarnych

KAPICA – Aluminium

ul. Główna 62

47-100 Grodzisko, PL

tel. +48 77 46 36 426

info@kapica-alu.pl

www.kapica.pl